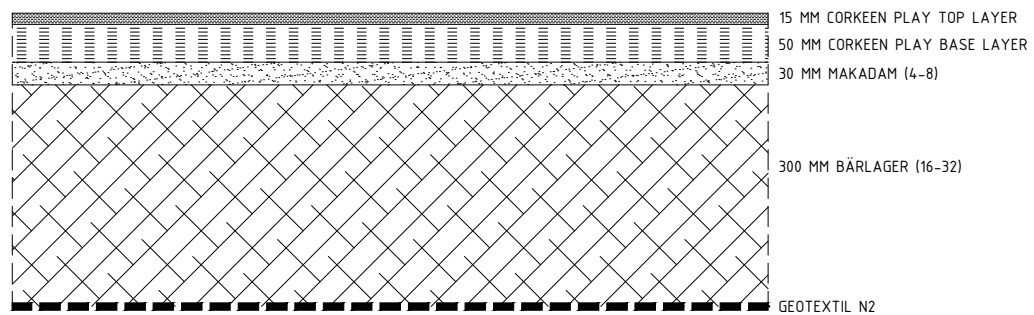
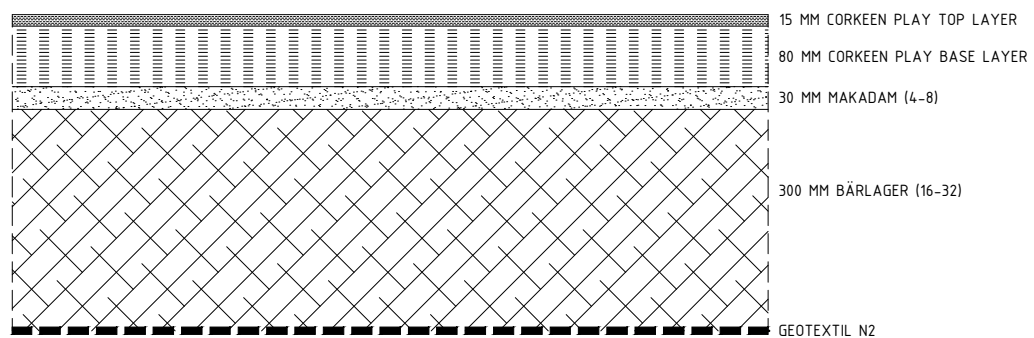


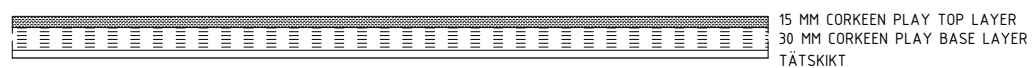
CORKEEN PLAY PÅ MARK, FALLHÖJD 1,3 M
SKALA 1:10



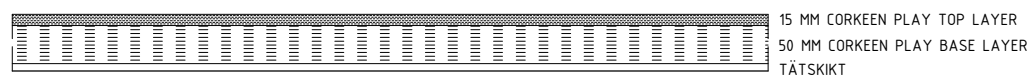
CORKEEN PLAY PÅ MARK, FALLHÖJD 1,5 M
SKALA 1:10



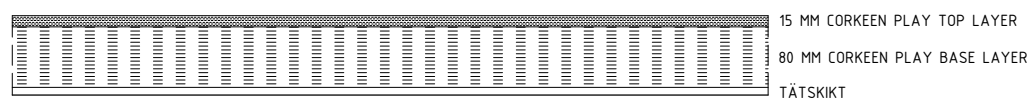
CORKEEN PLAY PÅ MARK, FALLHÖJD 1,7 M
SKALA 1:10



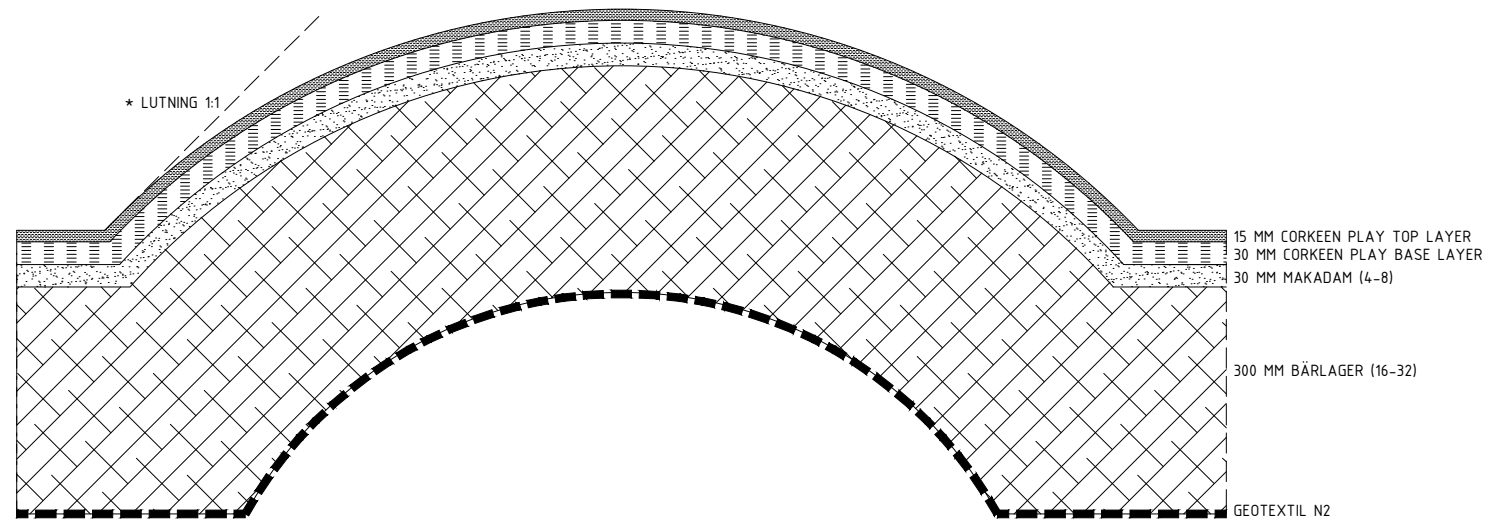
CORKEEN PLAY PÅ BJÄKLKLAG, FALLHÖJD 1,3 M
SKALA 1:10



CORKEEN PLAY PÅ BJÄKLKLAG, FALLHÖJD 1,5 M
SKALA 1:10

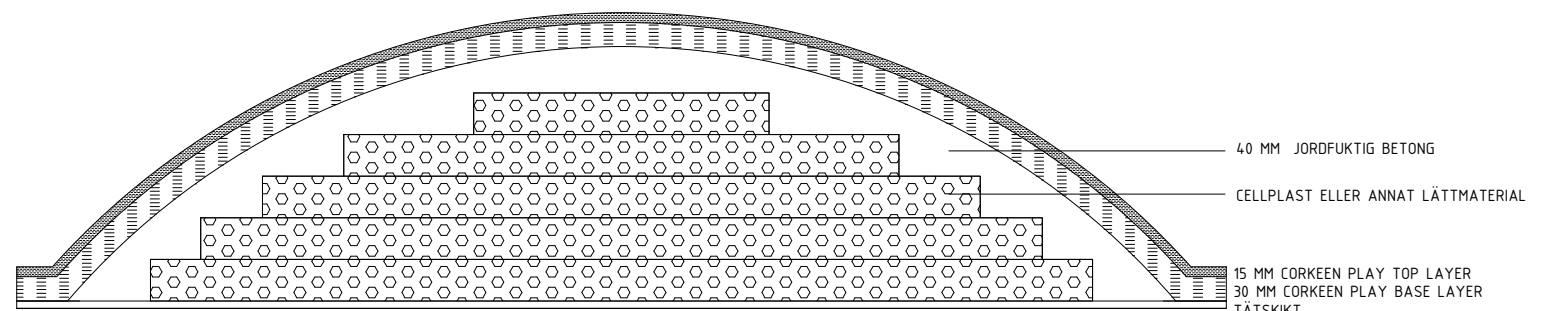


CORKEEN PLAY PÅ BJÄKLKLAG, FALLHÖJD 1,7 M
SKALA 1:10

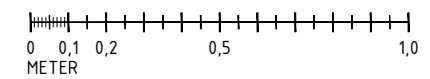


CORKEEN PLAY PÅ KULLE PÅ MARK
SKALA 1:10

* VID STÖRRE LUTNING ÄN 1:1
REKOMMENDERAS ETT STABILISERANDE
LAGER AV 40 MM JORDFUKTIG BETONG
INNAN GJUTNING AV CORKEEN PLAY
BASE LAYER SAMT TOP LAYER.



CORKEEN PLAY PÅ KULLE PÅ BJÄKLKLAG
SKALA 1:10



BET	ANT	ÄNDRING AVSER	DATUM	SIGN
Corkeen				
UPPDRAG NR	RITAD/KONSTR AV	HANDLÄGGARE		
DATUM	ANSVARIG			
FÖRSLAG PÅ UPPBYGGNAD AV CORKEEN PLAY-YTOR Del 1				
SKALA	NUMMER	BET		
1:10/A3				