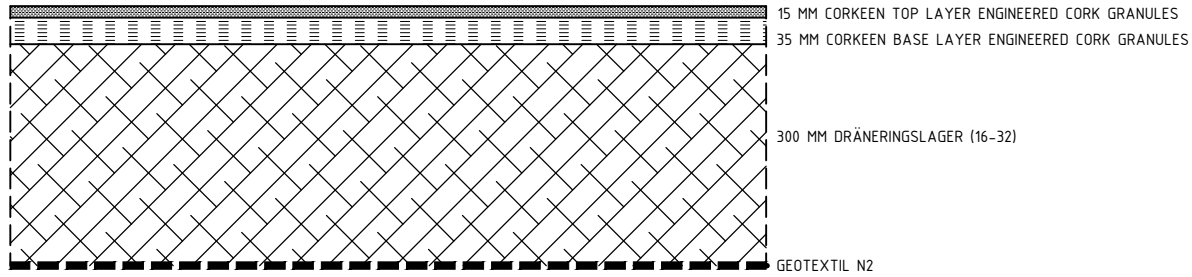



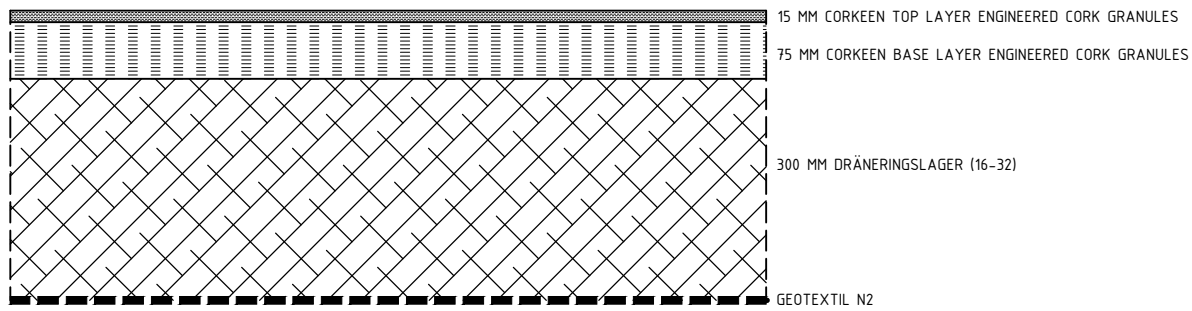
CORKEEN PLAY PÅ MARK, FALLHÖJD 1,4 M
SKALA 1:10



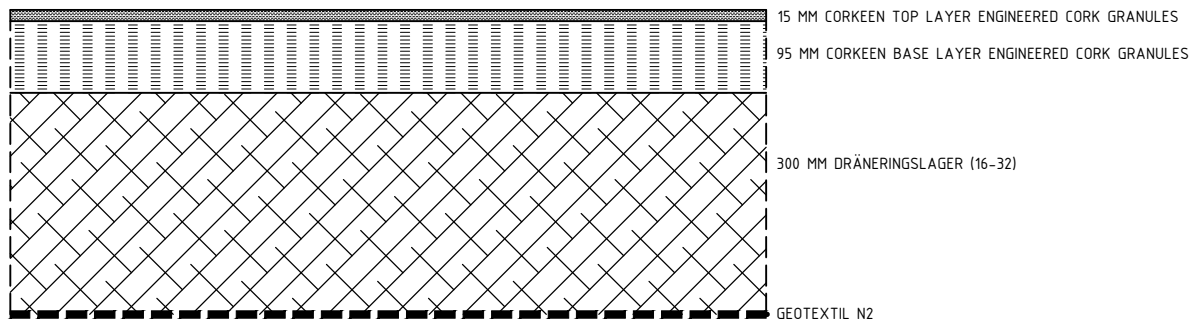
CORKEEN PLAY PÅ MARK, FALLHÖJD 1,6 M
SKALA 1:10



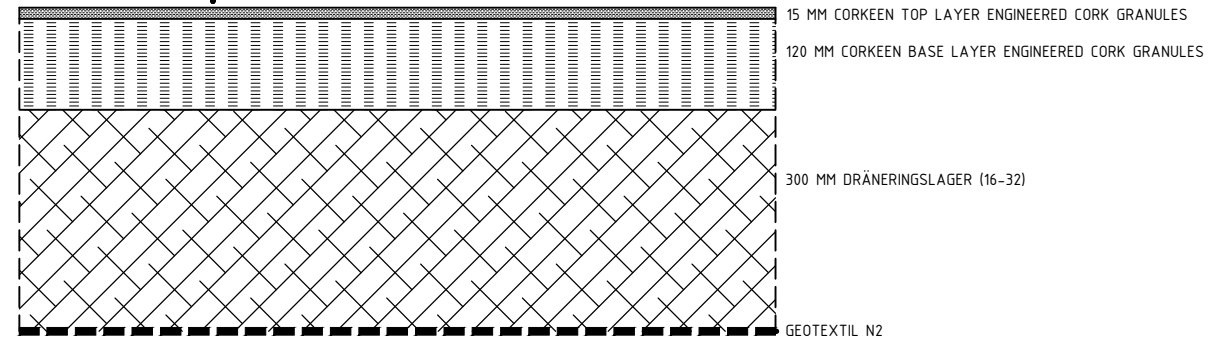
CORKEEN PLAY PÅ MARK, FALLHÖJD 2,0 M
SKALA 1:10



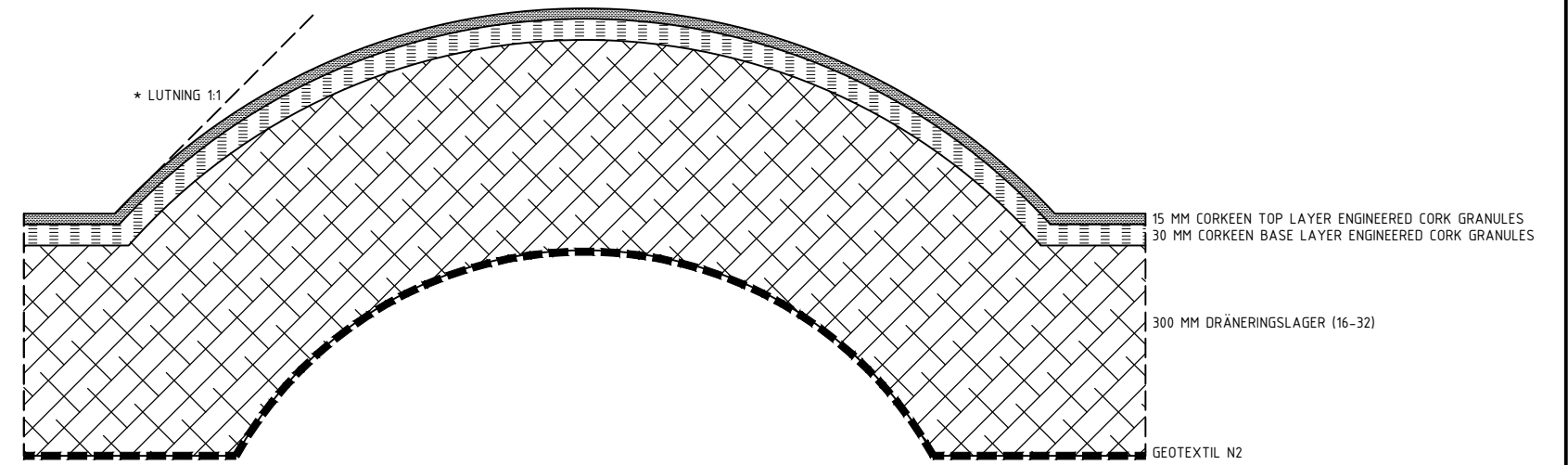
CORKEEN PLAY PÅ MARK, FALLHÖJD 2,3 M
SKALA 1:10



CORKEEN PLAY PÅ MARK, FALLHÖJD 2,6 M
SKALA 1:10

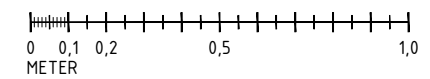


CORKEEN PLAY PÅ MARK, FALLHÖJD 2,8 M
SKALA 1:10



CORKEEN PLAY PÅ KULLE PÅ MARK
SKALA 1:10

* VID STÖRRE LUTNING ÄN 1:1
REKOMMENDERAS ETT STABILISERANDE
LAGER AV 40 MM JORDFUKTIG BETONG
INNAN GJUTNING AV CORKEEN PLAY
BASE LAYER SAMT TOP LAYER.



| BET | ANT | ÄNDRING AVSER | DATUM | SIGN |
|--|-----------------|---------------|-------|------|
| | | | | |
| | | | | |
| UPPDRAG NR | RITAD/KONSTR AV | HANDLÄGGARE | | |
| DATUM | ANSVARIG | | | |
| FÖRSLAG PÅ UPPBYGGNAD AV CORKEEN PLAY-YTOR PÅ MARK Del 1 | | | | |
| SKALA 1:10/A3 | NUMMER | BET | | |